

De bloem & de bij

Voorjaarsplantactie 2024

Brasschaat, Ranst, Schilde, Zandhoven, Zoersel



Zorg voor meer biodiversiteit in je tuin of op je terras met inheemse aantrekkelijke vaste planten & kruiden voor bijen, insecten en vogels!



Nieuw!
2 extra wildpakketten voor **de solitaire bij!**

ZANDHOVEN NATUURLIJK
... een dorp vol leven!



BRASSCHAAT

ZOERSEL

SCHILDE



Bloemerij
wilde planten van hier

Het aanbod:

6 plantenpakketten met telkens 5 planten per kleur samengesteld:

kruidenpakket (1-5)

pakket roze/rood (6-10)

pakket blauw/paars (11-15)

pakket wit/geel (16-20)

nieuw: wildpakket blauw (21-25) en wildpakket geel (26-30) voor solitaire bijen

nummer	Latijnse naam	Nederlandse naam
1	<i>Origanum vulgare</i>	wilde oregano, marjolein
2	<i>Thymus praecox Coccineus</i>	kruiptijm
3	<i>Salvia officinalis</i>	salie
4	<i>Rosmarinus officinalis</i>	rozemarijn
5	<i>Lavendula officinalis</i>	lavendel
6	<i>Anemone hupehensis 'Prinz Heinrich'</i>	herfstanemoon
7	<i>Echinacea purpurea 'Magnus'</i>	rode zonnehoed
8	<i>Geranium x cantabrigiense 'Berggarten'</i>	ooievaarsbek
9	<i>Persicaria amplexicaulis 'Rosea'</i>	duizendknoop, adderwortel
10	<i>Sedum 'Herbstfreude'</i>	hemelsleutel, vetkruid, muurpeper
11	<i>Agastache 'Blue Fortune'</i>	dropplant, anijsplant
12	<i>Ajuga reptans 'Atropurpurea'</i>	kruipend zenegroen
13	<i>Aster frikartii 'Mönch'</i>	bosaster, herfstaster
14	<i>Calamintha nepeta ssp. nepeta</i>	steentijm, bergsteentijm
15	<i>Geranium 'Brookside'</i>	ooievaarsbek
16	<i>Anemone x hybrida 'Honorine Jobert'</i>	herfstanemoon
17	<i>Aster ageratoides 'Starshine'</i>	aster
18	<i>Gaura lindheimeri 'Whirling Butterflies'</i>	prachtkaars
19	<i>Echinacea purpurea 'Alba'</i>	zonnehoed
20	<i>Geranium cantabrigiense 'St.Ola'</i>	ooievaarsbek
21	<i>Centaurea jacea</i>	gewoon knoopkruid
22	<i>Echium vulgare</i>	slangenkruid
23	<i>Knautia arvensis</i>	beemdkroon
24	<i>Lythrum salicaria</i>	kattenstaart
25	<i>Veronica chamaedrys</i>	gewone ereprijs
26	<i>Barbarea vulgaris</i>	gewoon barbarakruid
27	<i>Hieracium pilosella</i>	muizenoor
28	<i>Lotus corniculatus</i>	gewone rolklaver
29	<i>Pulicaria dysenterica</i>	heelblaadjes
30	<i>Solidago vigaurea</i>	echte guldenroede

Waarom Bio?

Wil je er zeker van zijn dat de planten die in je tuin groeien goed zijn voor klimaat, dier en mens, dan kies je **logischerwijs** voor bio. Je kiest voor planten die geteeld zijn in een gezonde bodem zonder kunstmest of chemicaliën.

Door regelmatige kruisingen is er een brede genetische basis en zijn onze geselecteerde vaste planten minder vatbaar voor schimmelaantasting of andere plagen.

Leuk voordeel is dat je weet dat dieren er niet ziek van worden en jij dus ook niet, wanneer je **eetbare delen** van de plant gebruikt in de eigen keuken. Tuinvogels en nuttige insecten zoals bijen, hommels, natuurlijke bestrijders hebben voedsel nodig in de vorm van nectar, stuifmeel, zaden en vruchten. Bovendien kan je vanaf het eerste jaar na de aanplant de gezonde zaden verzamelen en opnieuw planten of schenken.

Zo zorg jij met het planten van een klein zaadje in de eigen tuin voor meer gezonde natuur in ons dorp. Samen met de streekeigen bomen en struiken die je in het najaar aanplant, biedt jouw tuin voedsel voor het ganse jaar.

Waarom extra wilde planten voor de solitaire bij?

Solitaire of wilde bijen hebben het lastig. In tegenstelling tot honingbijen die leven in een kolonie, **doet de solitaire bij alles alleen**: het maken van een nest, het zoeken van voedsel en het leggen van eitjes. De meeste wilde bijen maken hun nest in het zand, andere gebruiken holtes in rietstengels of gebruiken dood hout om hun nest te bouwen. Ze gaan hun voedsel zoeken in de buurt van hun nest, omdat ze niet zo ver kunnen vliegen. **Sommigen zijn voor hun voedsel afhankelijk van één soort plant.**

Uit onderzoek blijkt dat solitaire bijen het grootste deel van hun stuifmeel – **tot wel 75%** - verzamelen op **wilde bloemen die hier van nature voorkomen.**

Deze wilde bloemen zijn echter sterk afgenomen in ons agrarisch landschap. Bijensoorten die in deze bloemen gespecialiseerd zijn, hebben het extra moeilijk.

De oplossing is simpel: laat bloemen die spontaan bloeien staan en maai ze niet.



Denk daarbij aan vlinderbloemigen zoals klaver, rolklaver, wikke of aan lipbloemigen zoals paarse dovenetel en zenegroen.



Zeer interessant in de tuin zijn de planten die verschillende soorten bijen aantrekken.


De paardenbloem lokt de meeste solitaire bijensoorten, wel 88! Ook het madeliefje (17) en de boterbloem (16) lokken verschillende soorten solitaire bijen, net zoals zandblauwtje (36), muizenoor (27), slangenkruid (26), gewone ereprijs (24). Ook allerlei soorten klavers en klokjes of campanula's zijn voltreffers en ogen mooi in de tuin.

Tip! Volg zeker eens een lezing over wilde bijen als je hier meer over wilt weten.



Kruidenpakket, geschikt voor volle grond of in terraspotten

1 <i>origanum vulgare</i>	wilde oregano, marjolein
	<p>hoogte 30 à 40 cm groeit breedverspreid in trossen goede bodembedekker</p> <p>kleur roze/purperroze bleekroze bloeipluimen</p> <p>bloei juli/aug/sept</p> <p>standplaats zon, halfschaduw</p> <p>winter bladhoudend matig winterhard</p>
 <p>stuifmeel+++ nectar +++ bijen, vlinders</p>	<p>grond droge, stenige grond</p> <p>snoei terugsnoeien in lente</p> <ul style="list-style-type: none"> ✓ sterk aromatische bladeren ✓ keuken: kruidige, licht zoete smaak (vb. in pizza) ✓ medicinaal: uitwendig tegen spierpijn ✓ ontspannend: als relaxerend aftreksel in bad

2 <i>thymus praecox coccineus</i>	kruiptijm
	<p>hoogte 15 cm goede bodembedekker, bloemenzee groeit laag tegen de grond</p> <p>kleur purperroze</p> <p>bloei juni/juli, echte zomerbloei</p> <p>standplaats zon, halfschaduw</p> <p>winter goed winterhard kan goed tegen droogte</p>
 <p>stuifmeel+++ nectar +++ bijen, vlinders, insecten</p>	<p>grond goed doorlaatbare, niet te vruchtbare bodem</p> <p>snoei terugsnoeien in lente om compacte groei te behouden</p> <ul style="list-style-type: none"> ✓ keuken: donkergroene bladeren geuren naar tijm ✓ kan goed tegen luchtvervuiling ✓ wordt gebruikt als vulsel tussen voegen van oprit ✓ beloopbare grasvervanger ✓ mooi tegen gevel of tussen terrastegels

3 salvia officinalis	salie
	<p>hoogte 50 à 80 cm</p> <p>kleur violetblauw/lilaroze bloemaren fluweelachtige stevige groengrijze bladeren</p> <p>bloei mei/juni/juli/aug</p> <p>standplaats houdt van volle zon</p> <p>winter bladhoudend kan goed tegen droogte</p> <p>grond doet het goed op een goed doorlaatbare bodem</p>
 <p>nectar +++</p> <p>drachtplant voor vlinders</p>	<p>snoei stevig terugsnoeien in lente om mooie bladvorming te behouden en verhouting te vermijden</p> <ul style="list-style-type: none"> ✓ sterk aromatische bladeren die groen blijven ✓ keuken: sauzen, kruidenolie, kruidenazijn ✓ medicinaal: tegen keelpijn, in tandpasta

4 rosmarinus officinalis	rozemarijn
	<p>hoogte 90 à 120 cm</p> <p>kleur mooie lila/lichtpaarse/witte bloemetjes donkergroene glanzend stekelige naaldachtige blaadjes</p> <p>bloei maart/april/mei</p> <p>standplaats houdt van volle zon beschut tegen westenwind</p> <p>winter matig winterhard kan goed tegen droogte bladhoudend</p>
 <p>nectar +++</p> <p>bijen, vlinders</p>	<p>grond groeit het liefst op een niet te zure doorlaatbare bodem</p> <p>snoei regelmatig snoeien om verhouting en uiteenvallen van takken tegen te gaan</p> <ul style="list-style-type: none"> ✓ sterk aromatisch ✓ keuken: sauzen, kruidenolie, kruidenazijn ✓ medicinaal: werkt ontsmettend


5 lavandula officinalis	lavendel
	<p>hoogte 40 à 70 cm groeit breder dan hoog, is vrij laagblijvend goede bodembedekker</p> <p>kleur violetblauwe bloemaren grijsgroene aromatische bladeren</p> <p>bloei juni/juli/aug/sept</p> <p>standplaats houdt van volle zon</p> <p>winter groenblijvend en bladhoudend winterhard kan goed tegen droogte</p>
 <p>nectar +++ bijen, vlinders</p>	<p>grond doet het goed op een goed doorlaatbare bodem, neutraal tot kalkrijk</p> <p>snoei jaarlijks snoeien om verhouting tegen te gaan na de bloei: vormsnoei</p> <ul style="list-style-type: none"> ✓ sterk aromatische parfumeur ✓ zowel culinair als medicinaal op vele manieren gebruikt ✓ keuken: sauzen, kruidenolie, kruidenazijn ✓ ontsmettend en kalmerend: zeep, in kruidenzakjes..

Ecologisch tuinieren

Ecologisch tuinieren is biologisch tuinieren met organisch tuinmateriaal en met respect voor de natuurlijke kringloop van alles wat groeit in de natuur. Je laat de natuur toe in de tuin en volgt de seizoenen. Dat betekent dat de siertuin, moestuin en kruidentuin één geheel mogen vormen.



Hierdoor leef je milieubewuster en kan je je ecologische voetafdruk aanzienlijk verkleinen. Door de eigen tuinkruiden aan te planten leef je zelfvoorzienend en kan je op een gemakkelijke manier voor de eigen gezondheid zorgen. Kruiden verdienen dagelijks een plaats in je gerechten. Ze geven smaak en kleur aan het leven, net zoals eetbare bloemen. Bovendien zorg je door het aanplanten van tuinkruiden ook voor een noodzakelijke habitat voor de hele insectenwereld. Smakelijk!

Pakket roze/rood

<p>6 anemone hupehensis Prinz Heinrich</p>	<p>herfstanemoon</p>
	<p>hoogte 100 cm</p> <p>kleur opvallende roze bloemen met grote gele meeldraden en groen, stevig, groot blad</p> <p>bloei aug/sept/okt, herfstbloeier</p> <p>standplaats zon, halfschaduw</p> <p>winter bladverliezend goed winterhard</p> <p>grond voelt zich goed zowel in bosrand als op een open plek, houdt van een frisse neutrale bodem</p>
 <p>stuifmeel +++</p> <p>hommels, honingbijen, vlinders</p>	<p>snoei jaarlijks snoeien na de bloei: uitgebloeide stengels afknippen</p> <ul style="list-style-type: none"> ✓ herfstbloeier met veel stuifmeel ✓ staat stevig op eigen stengel ✓ snijbloem

<p>7 echinacea purpurea Magnus</p>	<p>rode zonnehoed</p>
	<p>hoogte 100 cm</p> <p>kleur roodpaars, grote opgaande oranjebruine knop met fijne bloemblaadjes als een waaier errond</p> <p>bloei juli/aug/sept</p> <p>standplaats houdt van volle zon houdt zijn kleur het beste in lichte schaduw</p> <p>winter bladverliezend goed winterhard kan goed tegen droogte</p>
 <p>stuifmeel +++</p> <p>nectar +++</p> <p>hommels, honingbijen, vlinders, insecten</p>	<p>grond houdt van een vochtige bodem</p> <p>snoei niet snoeien als ze uitgebloeid zijn in de herfst verschijnen decoratieve zaaddozen: tuinvogels zijn hier verlekkerd op!</p> <ul style="list-style-type: none"> ✓ lijkt op een zonnehoed ✓ leuk als snijbloem of in gemengde border ✓ is bijna nooit ziek ✓ extract om weerstand op te bouwen

<p>8 geranium cantabrigiense Berggarten</p>	<p>ooievaarsbek</p>
	<p>hoogte 30 cm interessante bodembedekker onderbeplanting van struiken en rozen</p> <p>kleur roze bloem groen stevig blad met mooie vijflobbige vorm</p> <p>bloei juni/juli/aug</p> <p>standplaats houdt van zon</p>
 <p>stuifmeel +++ nectar +++ solitaire bij, hommels, honingbijen, vlinders</p>	<p>winter bladhoudend goed winterhard</p> <p>grond gedijt goed op droge tot rotsachtige bodem</p> <p>snoei om de bloei te verlengen, regelmatig uitgebloeide bloemen verwijderen</p> <ul style="list-style-type: none"> ✓ ruikt heerlijk, trekt enorm veel vlinders en bijen aan ✓ tijdens de herfst verkleurt de plant erg mooi

<p>9 persicaria amplexicaulis Rosea</p>	<p>duizendknoop, adderwortel</p>
	<p>hoogte 150 cm zeer hoge opgaande plant interessante bodembedekker</p> <p>kleur elegante lichtroze slanke bloemaren langwerpige groene bladeren</p> <p>bloei juli/aug/sept/okt/nov bloeit kleurrijk de zomer lang tot het najaar</p> <p>standplaats houdt van volle zon of lichte schaduw</p>
 <p>nectar ++++ hommels, honingbijen, vlinders</p>	<p>winter bladverliezend goed winterhard</p> <p>grond groeit het snelste in een goed doorlaatbare vochtige bodem, kan goed tegen droogte</p> <p>snoei laten uitbloeien, geeft mooie kleur in herfst</p> <ul style="list-style-type: none"> ✓ Is niet vaak ziek ✓ leuk als snijbloem of in gemengde border

10 sedum Herbstfreude	hemelsleutel, vetkruid, muurpeper
	<p>hoogte 50 à 70 cm interessante bodembedekker</p> <p>kleur lichtroze tot koperkleurig langwerpige grijsgroene vlezig bladeren</p> <p>bloei aug/sept bloeit kleurrijk de zomer lang tot het najaar</p> <p>standplaats houdt van volle zon</p> <p>winter bladhoudend goed winterhard</p>
 <p>nectar ++++</p> <p>bijen, vlinders</p>	<p>grond groeit snel in een goed doorlaatbare neutrale bodem, kan ook in rotsachtige bodem geplant worden en kan goed tegen droogte</p> <p>snoei je kan de zaadhoofden laten staan als winterdecoratie of na de bloei terugknippen en in vorm snoeien</p> <ul style="list-style-type: none"> ✓ leuk in droogboeket of als snijbloem ✓ verandert van kleur tijdens het seizoen: van lichtroze over donkerroze tot koperkleurig in de herfst

Terminologie





Vaste plant: kruidachtige niet-houtige planten die eens geplant, telkens weer zullen bloeien vanaf het voorjaar. In de herfst sterven ze bovengronds af. Tijdens de winter leeft de plant ondergronds verder. In de lente vormt de plant nieuwe stengels, bladeren, bloemen en zaden.



Stuifmeel: ook bekend als 'pollen' zijn de mannelijke kiemcellen. Ze bevinden zich in de meeldraden van de bloem en worden door de wind, insecten en vogels overgebracht naar de stamper van dezelfde of een andere bloem waardoor bevruchting of bestuiving plaatsvindt. Bijen hebben vaak goudklompjes aan hun poten.

Nectar: de zoete vloeistof in de bloemen waarvan de bij honing maakt. Zowel het stuifmeel als de nectar dient als voedsel van de bij.



De **score +++** geeft een indicatie van de kwaliteit en kwantiteit en de attractiewaarde voor de bij.

Pakket blauw/paars

<p>11 agastache Blue Fortune</p> 	<p>dropplant, anijsplant</p> <p>hoogte 100 cm</p> <p>kleur violetblauwe bloemen blauwgroen blad</p> <p>bloei juni/juli/aug/sept</p> <p>standplaats houdt van volle zon</p> <p>winter bladverliezend redelijk winterhard</p> <p>grond doet het goed in elke bodem</p>
 <p>stuifmeel+++</p> <p>nectar +++</p> <p>hommels, honingbijen, vlinders</p>	<p>snoei verwijder uitgebloeide bloemen pas in de lente, ze zijn ook decoratief in de winter</p> <ul style="list-style-type: none"> ✓ lijkt qua vorm op duizendknoop: heeft lange stijf opgaande stengel met lange bloemaren ✓ de naam verwijst naar de sterke geur van drop die de bladeren afgeven, ze smaken naar anijs ✓ snij bladeren fijn en verwerk in salades of in kruidenthee, gebruik de bloemetjes als garnering
<p>12 ajuga reptans atropurpurea</p> 	<p>kruipend zenegroen</p> <p>hoogte 20 cm goede bodembedekker, laagblijvend durft soms wel te woekeren</p> <p>kleur violetblauwe bloemen roodbruin tot purperbruin blad</p> <p>bloei mei/juni</p> <p>standplaats houdt zowel van volle zon als volle schaduw houdt zijn kleur het beste in lichte schaduw</p> <p>winter half wintergroen goed winterhard</p> <p>grond doet het goed in elke bodem</p>
 <p>stuifmeel+++</p> <p>nectar +++</p> <p>hommels, honingbijen, vlinders, insecten</p>	<p>snoei aan het begin van de lente terugknippen of trimmen</p> <ul style="list-style-type: none"> ✓ opvallende plant die vlinders aantrekt ✓ heeft muntachtig geurende bloemen en glanzende ovaalvormige eetbare bladeren ✓ mooie herfstverkleuring van de bladeren

13 aster frikartii Mönch	bosaster, herfstaster
	<p>hoogte 70 cm</p> <p>kleur violetblauwe bloemen fijne lavendelkleurige bloemblaadjes hangen uitbundig aan oranjegele bol donkergroene langwerpige bladeren</p> <p>bloei sept/okt</p> <p>standplaats houdt van zon of lichte schaduw</p> <p>winter zeer goed winterhard</p>
 <p>stuifmeel++++</p> <p>nectar ++++</p> <p>bijen, vlinders, insecten</p>	<p>grond staat graag in goed doorlaatbare bodem</p> <p>snoei in de late herfst flink terugsnoeien tijdens bloei verwelkte bloemhoofden verwijderen</p> <ul style="list-style-type: none"> ✓ bloem lijkt op margriet ✓ leuk als snijbloem ✓ groeit uitbundig en trekt veel bijen, vlinders en insecten aan





14 calamintha nepeta ssp. nepeta	steentijm, bergsteentijm
	<p>hoogte 50 cm</p> <p>kleur grijsgroene fijne eivormige blaadjes in de zomer verschijnen lilablauwe bloemetjes in trosjes</p> <p>bloei juli/aug/sept</p> <p>standplaats houdt van volle zon en lichte schaduw</p> <p>winter goed winterhard</p> <p>grond doet het goed op elke goed doorlaatbare bodem</p>
 <p>nectar ++++</p> <p>hommels, bijen, vlinders</p>	<p>snoei na de winter de houtige stengels afknippen</p> <ul style="list-style-type: none"> ✓ groeit luchtig ✓ trekt veel bijen en vlinders aan ✓ in groep aanplanten ✓ blaadjes en bloemetjes zijn eetbaar

15 geranium Brookside	ooievaarsbek
  stuifmeel+++ nectar +++ hommels, honingbijen, solitaire bijen, vlinders	<p>hoogte 30 cm groeit breedverspreid interessante bodembedekker onderbeplanting van struiken en rozen</p> <p>kleur geurende paarsblauwe bloemen</p> <p>bloei juli/aug/sept</p> <p>standplaats houdt van volle zon of lichte schaduw</p> <p>winter goed winterhard bladverliezend</p> <p>grond doet het goed op elke goed doorlaatbare bodem</p> <p>snoei om de bloei te verlengen, regelmatig uitgebloeide bloemen verwijderen</p> <ul style="list-style-type: none"> ✓ tijdens de herfst verkleuren de geelgroene vijflobbige bladeren mooi tot oranjerode tinten ✓ geurende bladeren ✓ trekt veel bijen en vlinders aan

Hoe bescherm je de planten?



1. Geef de planten bij droogte regelmatig **regenwater**.
 Laat het water lange tijd druppelsgewijs infiltreren in de bodem bij valavond of 's ochtends vroeg, wanneer de zon nog niet brandt. Sluit de tuinslang aan op de regenwater-ton en laat ze op de bodem tussen de planten rustig leeglopen. Beter lange tijd water laten insijpelen dan korte tijd hevig sproeien bij droogte.
2. De bodem houdt het regenwater goed vast als ze bedekt wordt.
 Dat kan met een **organische mulchlaag**: houtsnippers, boomschors, vermalen bladeren, versnipperd tuinafval afkomstig van de planten en gras. Hoe dikker de laag, hoe beter de bescherming tegen wind, warmte en vorst. Een mulchlaag zorgt er ook voor dat er minder onkruid zal groeien. Heel veel kleine dieren vinden er voedsel en een schuilplek.

Pakket wit/geel

<p>16 anemone Honorine Jobert</p> 	<p>herfstanemoon</p> <p>hoogte 150 cm</p> <p>kleur opvallende witte bloemen met grote gele meeldraden</p> <p>bloei aug/sept/okt</p> <p>standplaats voelt zich goed zowel in bosrand als op een open plek en zon/half schaduw</p> <p>winter goed winterhard bladverliezend</p>
 <p>stuifmeel+++</p> <p>hommels, honingbijen, vlinders</p>	<p>grond houdt van een frisse neutrale bodem</p> <p>snoei jaarlijks snoeien, na de bloei de uitgebloeide stengels afknippen</p> <ul style="list-style-type: none"> ✓ herfstbloeiër met veel stuifmeel ✓ staat sterk op eigen stengel ✓ blad is vrij groot en stevig ✓ leuk als snijbloem ✓ in groep planten
<p>17 aster ageratoides Starshine</p> 	<p>aster</p> <p>hoogte 70 cm</p> <p>kleur fijne witte bloemblaadjes hangen uitbundig aan geel bloemhoofd heeft donkergroene fijne bladeren</p> <p>bloei juli/aug/sept/okt</p> <p>standplaats houdt van de zon of lichte schaduw</p> <p>winter goed winterhard bloeit tot eerste nachtvorst</p>
 <p>stuifmeel++++</p> <p>nectar++++</p> <p>solitaire bijen, hommels, honingbijen, vlinders</p>	<p>grond groeit op alle bodems</p> <p>snoei in de late herfst flink terugsnoeien tijdens de bloei verwelkte bloemhoofden verwijderen</p> <ul style="list-style-type: none"> ✓ bloem lijkt op de margriet ✓ is een stevige bloem ✓ leuk als snijbloem ✓ groeit uitbundig

18 gaura lindheimeri 'Whirling Butterflies'	prachtkaars	
	hoogte	100 cm
 <p> stuifmeel+++ nectar+ solitaire bijen, hommels, honingbijen, vlinders </p>	kleur	witte vlinderachtige rozewitte bloemetjes smalle donkergroene bladeren
bloei	juni/juli/aug/sept/okt	
standplaats	houdt van volle zon en lichte schaduw	
winter	bladverliezend matig winterhard	
grond	past perfect in de wildere tuin of natuurlijke tuin	
snoei	te hoog opgroeiende planten kan je in de late lente tot de helft knippen uitgebloeide bloemen eventueel verwijderen	
<ul style="list-style-type: none"> ✓ erg mooie kortlevende vaste plant ✓ leuk als snijbloem of in gemengde border ✓ kan in combinatie met grassen geplant worden ✓ is bijna nooit ziek 		

19 Echinacea purpurea 'Alba'	zonnehoed	
	hoogte	100 cm
 <p> stuifmeel+++ nectar +++ hommels, honingbijen, vlinders, insecten </p>	kleur	fijne witte bloemblaadjes als een waaier rond het bolvormige hart
bloei	juli/aug/sept	
standplaats	houdt van volle zon houdt zijn kleur het beste in lichte schaduw	
winter	bladverliezend goed winterhard kan goed tegen droogte	
grond	houdt van een vochtige bodem	
snoei	als ze uitgebloeid zijn niet snoeien, in de herfst verschijnen decoratieve zaaddozen. Tuinvogels zijn hier verlekkerd op!	
<ul style="list-style-type: none"> ✓ lijkt op een zonnehoed of parasol ✓ is bijna nooit ziek ✓ leuk als snijbloem of in gemengde border 		

20 geranium cantabrigiense 'St.Ola'	ooievaarsbek
	<p>hoogte 30 cm groeit breedverspreid interessante bodembedekker onderbeplanting van struiken en rozen</p> <p>kleur bloeit rijkelijk met witte grote bloemen en roze meeldraden</p> <p>bloei juni/juli</p> <p>standplaats houdt van zon doet het ook goed in volle schaduw</p>
 <p>stuifmeel +++ nectar +++ hommels, honingbijen, solitaire bijen, vlinders</p>	<p>winter goed winterhard bladverliezend</p> <p>grond doet het goed op elke goed doorlaatbare bodem</p> <p>snoei om de bloei te verlengen, regelmatig uitgebloeide bloemen verwijderen</p> <p>✓ geurende bladeren zijn donkergroen en verkleuren mooi tot oranje-rode tinten in de herfst</p>

Enkele tips

zonder de bij geen leven: zij zorgen voor bestuiving van bloemen, planten en bomen die op hun beurt vruchten voortbrengen. Wat goed is voor de bij, is goed voor andere dieren, planten en mensen. Er leven meer dan 360 soorten wilde bijen in België. Elke maand wordt er wel ergens een nieuwe soort geboren. Net zoals de honingbij snoept de wilde bij graag van tuinplanten.

Alle vaste planten kunnen geplant worden in een **gemengde bloemenborder of in bloembakken** op het terras of balkon. Je kan de bloemenborder ook aanvullen met bessendragende struiken zodat ook vogels er hun voedsel vinden. Plant deze struiken aan in het najaar.

Ruim de border pas op in de lente. Zo kunnen insecten en andere kriebelbeestjes overwinteren in de stengels van uitgebloeide bloemen. Het zaad is dan weer voedsel voor vogels en andere dieren.



Bloemerij is een kleinschalige, ecologische kwekerij van inheemse wilde planten.

Bloemerij wil inheemse wilde planten in elke tuin, park of balkon. Geen plaats is te klein of te groot voor inheemse wilde planten. De planten zijn mooi en dragen bij aan het vergroten van de biodiversiteit. Ze zorgen voor meer bijen en vlinders.



Bloemerij werkt samen met de natuur. Op de kwekerij is er ruimte voor wilde bijen, vlinders en vogels. Er worden enkel inheemse zaden gebruikt van erkende regionale afkomst.

Wildpakket blauw

<p>21 centaurea jacea</p>	<p>gewoon knoopkruid</p>
	<p>hoogte 30 à 60 cm groeit in graslanden en wegbermen</p> <p>kleur roze/paars</p> <p>bloei juni/juli/aug</p> <p>standplaats houdt van zon en half schaduw</p> <p>winter winterhard</p> <p>habitat droog en vochtig</p> <p>grond zandleem, leem</p>
 <p>stuifmeel +++</p> <p>nectar +++</p> <p>hommels, bijen, vlinders zweefvliegen</p>	





<p>22 echium vulgare</p> 	<p>slangekruid</p> <p>hoogte 60 à 100 cm</p> <p>kleur roze/blauw</p> <p>bloei mei/juni/juli/aug/sept</p> <p>standplaats houdt van zon</p> <p>winter winterhard</p> <p>habitat droog</p> <p>grond kalkrijke grond niet te arme, voedselrijke grond doet het goed in borders</p>
 <p>stuifmeel ++++</p> <p>nectar ++++</p> <p>hommels, bijen, vlinders zweefvliegen</p>	<ul style="list-style-type: none"> ✓ groeit op rurale gronden, in duinen en op kiezelstranden ✓ zeer variabel in uiterlijk ✓ groeit in de tuin op een zonnige, warme plek buiten de schaduwzone van bomen en struiken



<p>23 knautia arvensis</p> 	<p>beemdkroon</p> <p>hoogte 60 à 100 cm</p> <p>kleur roze/paars</p> <p>bloei juni/juli/aug/sept</p> <p>standplaats houdt van zon en halfschaduw</p> <p>winter winterhard</p> <p>habitat vochtig</p> <p>grond kalkrijke grond zand, zandleem, leem</p>
 <p>stuifmeel +++</p> <p>nectar +++</p> <p>hommels, bijen, vlinders zweefvliegen</p>	<ul style="list-style-type: none"> ✓ groeit vaak in kalkrijke graslanden ✓ trekt zeer veel leven aan ✓ interessante mooie wilde plant die goed gedijt in borders



24 lythrum salicaria	grote kattenstaart
	<p>hoogte 60 à 120 cm</p> <p>kleur roze/paars</p> <p>bloei juni/juli/aug/sept</p> <p>standplaats houdt van zon</p> <p>winter winterhard</p> <p>habitat vochtig, nat</p> <p>grond meeste gronden niet te arme grond voedselrijke grond</p>
 <p>stuifmeel +++++</p> <p>nectar +++++</p> <p>hommels, bijen, vlinders</p>	<ul style="list-style-type: none"> ✓ groeit op oevers van rivieren, plassen en meren en op andere vochtige plaatsen ✓ langs waterlopen kunnen ze uitgestrekte velden vormen ✓ een echte nectar- & stuifmeelbom!



25 veronica chamaedrys	gewone ereprijs
	<p>hoogte 10 à 40 cm bodembedekker</p> <p>kleur blauw</p> <p>bloei april/mei/juni</p> <p>standplaats houdt van zon en halfschaduw</p> <p>winter winterhard groenblijvend</p> <p>habitat normaal vochtig</p> <p>grond niet te arme grond zand, zandleem, leem</p>
 <p>stuifmeel +++</p> <p>nectar +++</p> <p>hommels, bijen, vlinders</p>	<ul style="list-style-type: none"> ✓ groeit in bossen, bosrand, graslanden, op rotsen en stenige plaatsen

WildPakket geel

<p>26 Barbarea vulgaris</p> 	<p>gewoon barbarakruid</p> <p>hoogte 60 à 100 cm</p> <p>kleur geel groeit in trossen</p> <p>bloei april/mei/juni/juli/aug</p> <p>standplaats houdt van zon, halfschaduw en schaduw</p> <p>winter winterhard</p> <p>habitat vochtig</p> <p>grond zandleem, leem</p> <ul style="list-style-type: none"> ✓ geneeskrachtig ✓ eetbare plant: bladeren bevatten vitamine C ✓ groeit in vochtige open graslanden, op oevers, soms beschaduwd
 <p>stuifmeel + nectar + hommels, bijen, vlinders, zweefvliegen</p>	
<p>27 Hieracium pilosella</p> 	<p>muizenoor</p> <p>hoogte 10 à 30 cm</p> <p>kleur geel</p> <p>bloei mei/juni/juli/aug/sept</p> <p>standplaats houdt van zon</p> <p>winter winterhard</p> <p>habitat droog vochtig</p> <p>grond zand, zandleem</p> <ul style="list-style-type: none"> ✓ lijkt een beetje op paardenbloem, maar dan zonder de grote bladeren die andere planten overschaduw ✓ groeit op alle soorten grasland, inclusief hagen, rurale gronden en bermen ✓ geneeskrachtige plant: zorgt voor afdrijving van vocht en afvalstoffen en wordt gebruikt tegen reuma en vermoeidheid ✓ komt zeer algemeen voor, trekt veel vlinders aan
 <p>stuifmeel + nectar + hommels, bijen, vlinders, zweefvliegen</p>	

28 Lotus corniculatus	gewone rolklaver
	<p>hoogte 30 à 60 cm</p> <p>kleur opvallend gele vlinderbloemen die in hoofdjes bij elkaar staan</p> <p>bloei mei/juni/juli/aug/sept</p> <p>standplaats houdt van zon en halfschaduw</p> <p>winter winterhard</p> <p>habitat droog vochtig</p>
 <p>stuifmeel +++</p> <p>nectar +++</p> <p>hommels, vlinders, zweefvliegen</p>	<p>grond meeste gronden niet te arme grond zand, zandleem, leem</p> <ul style="list-style-type: none"> ✓ groeit in vrijwel heel Europa op grazige plaatsen en op zeer uiteenlopende grondsoorten ✓ groenbemester: in symbiose met bacterie wordt stikstof uit de lucht gebonden ✓ draagt bij aan een betere bodem

29 Pulicaria dysenterica	heelblaadjes
	<p>hoogte 60 à 100 cm</p> <p>kleur geel</p> <p>bloei juli/aug/sept</p> <p>standplaats houdt van zon</p> <p>winter winterhard</p> <p>habitat vochtig nat</p>
 <p>stuifmeel +++</p> <p>bijen, hommels, vlinders</p>	<p>grond voedselrijke grond zand, klei</p> <ul style="list-style-type: none"> ✓ groeit in graslanden, moerassen, in oevers en aan de kust ✓ de plant werd vroeger gebruikt bij dysenterie, een ernstige vorm van diarree ✓ bloemhoofdjes worden tot poeder vermalen om vlooien te bestrijden

30 solidago virga aurea	echte guldenroede
	<p>hoogte 60 à 100 cm</p> <p>kleur geel</p> <p>bloei juli/aug/sept</p> <p>standplaats houdt van zon en halfschaduw</p> <p>winter winterhard</p> <p>habitat droog vochtig</p> <p>grond algemene gemiddelde grond neutraal, zuur</p>
 <p>stuifmeel +++</p> <p>nectar +++</p> <p>bijen, hommels, vlinders, zweefvliegen</p>	<ul style="list-style-type: none"> ✓ wordt in kruidengeneeskunde gebruikt bij blaas- en nierproblemen ✓ groeit in bossen en bosrand, in graslanden en aan waterkanten

Bloemenzaad Honey Bee

Kleurrijk en gevarieerd bloemenzaadmengsel met volgende soorten:

borage, korenbloem, amandelroosje, cosmea, slaapmutsje, kokardebloem, zomerazalea, zonnebloem, zonnehoed, zinnia

Hoogte 80-100cm

zaaitijd april-mei-juni

bloeitijd tot aan de eerste vorst

maaien 1x in het late najaar

V laat het maaisel 1 week liggen, zodat de zaden kunnen achterblijven

V haal het maaisel nadien weg en spit de grond oppervlakkig om

V volgend voorjaar zullen er opnieuw bloemen verschijnen

Hoe inzaaien?

Vorbereiding

1 Maak de plek die je wil bezaaien klaar door de grond om te spitten of te frezen.

2 Als er veel onkruidzaden in de bodem zitten, kun je deze terugdringen door de 'valsaaibedmethode'. Hierbij maak je het zaaibed geheel zaaiklaar, maar wacht je nog enige tijd met zaaien. Je laat de ongewenste kruiden een aantal keer kiemen en schoffelt deze om de 2-3 weken ondiep af op een zonnige en droge dag. Op die manier dring je de onkruidzaden

in de toplaag sterk terug. Doorgaans kiemen alleen de zaden in de toplaag van 3 tot 5 cm van je zaaibed. Pas dus goed op dat je het zaaibed zo weinig mogelijk roert, anders breng je weer nieuwe onkruidzaden naar de oppervlakte.

Zaaien

15 g bloemenzaad is goed voor 5 à 6 m²

1 Zaaï op de aangegeven zaaïdichtheid. Ook al lijkt de hoeveelheid zaad zeer gering voor de oppervlakte die je wil zaaien, het is echt voldoende. Meng daarom de kleine hoeveelheid zaad met wit zand of een andere natuurlijke samenstelling.

2 Zaaï tijdens april, mei, juni én bij voldoende temperatuur en bodemvocht.

3 Zaaï handmatig en breedwerpig en niet dieper dan de dikte van de zaden. Lichtjes inwerken met een rijf is voldoende.

4 Druk de toplaag zachtjes aan met een rol, een plankje of desnoods met je voeten (aantrappen)

5 Overspan indien nodig met enkele koordjes en zilverpapier om de vogels weg te houden

Onderhoud

1 Geef geen stikstofbemesting! Hoe armer de grond, hoe meer bloemen!

2 Wanneer alle bloemen uitgebloeid zijn, maai dan op 10/15 cm hoogte om de rozetten van vaste planten niet te beschadigen.

3 Laat het maaisel drogen en narijpen en voer het pas af nadat het verdroogd is. Zo komen de gevormde zaden in de grond terecht. In het volgende voorjaar kan je de grond lichtjes loswerken. Een deel van de zaden zal kiemen. Hou er rekening mee dat bepaalde planten massaal zullen groeien en andere helemaal niet.

Belangrijk

1 Veldbloemen hebben voldoende vocht nodig tijdens de kiem- en ontwikkelingsfase.

2 Bemest éénjarige bloemenmengsels niet! Er tegen praten mag wel 🚫

Water

Zoals bij alle planten is een tekort of teveel aan water nefast. Een vochttekort los je op door de bloemenweide vooraf opgevangen regenwater te geven.

Geef niet te snel water bij, zo zullen de planten dieper wortelen.

Verwachtingen

Hoe je bloemenweide er precies zal uitzien, hangt af van veel factoren. De samenstelling van de ondergrond, de plaats, het tijdstip van zaaien, de weersomstandigheden...hebben allemaal een invloed op het kiemen en groeien van de bloemen.

Oefen geduld na het zaaien! Na 6 weken verschijnen de eerste bloemen.

Grasperk met bloemen

Ben je van plan om een grasperkje in te zaaien? Meng dan zeker het **bloemenzaad** onder het graszaad (2 g bloemenzaad per 20 g graszaad)

Of kies dadelijk voor een bloemenrijk grasmengsel bij Cruydhoeck (M5 mix) of Ecoflora (E1 mix, B7 mix)

Maai het gras niet te vaak en laat het niet liggen maar leg het onder de hagen als mulch.

We bundelen onze krachten en werken samen om de lokale biodiversiteit te verhogen en onze tuinen klimaatbestendig te maken

	<p>Kathleen Van den Steen kathleen@zandhovennatuurlijk.be 0473 50 70 01 www.zandhovennatuurlijk.be</p>
	<p>Sarah Moeyersoons sarah.moeyersoons@zandhoven.be 03 410 16 39</p>
	<p>Mieke Vanderhaeghen info@dodoenstuin.be 0478 91 88 05 www.dodoenstuin.be</p>
	<p>Koen Laurent koen.laurent@schilde.be 03 380 16 00</p>
<p>Bijenraad Zoersel</p>	<p>Eddy Willems eddy.am.willems@skynet.be 0477 72 48 52</p>
	<p>Els Beeckx els.beeckx@zoersel.be 0472 78 29 69</p>
	<p>Karen Meeuwissen oerbloemen.mailchimp@gmail.com 0486 29 39 23 www.starttobee.be</p>



Paul Mampay
info@mampay.be
03 485 53 36
www.mampay.be



Bart Kersschot en Catarina Tojal
bart@bloemerij.eu
www.bloemerij.eu



Pieter De Lille
Pieter.de.lille@brasschaat.be
03 650 02 96



Brasschaat

Hilde Buysse
hilde_buysse@hotmail.com
0473 34 50 42